

# SCREENLINE

## MAXIMILIAN FORM

REFERENTE\*

INDIRIZZO EMAIL

RAGIONE SOCIALE

INDIRIZZO / PROVINCIA

TELEFONO

LUOGO D'INSTALLAZIONE

NOTE

---

---

---

---

\*campi obbligatori

VERSIONE \_\_\_\_\_

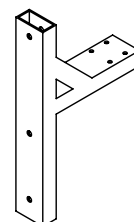
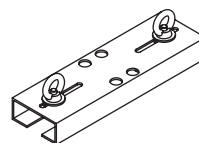
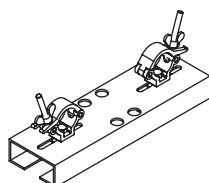
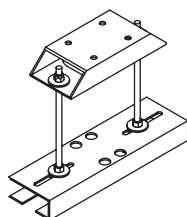
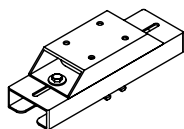
- STANDARD (2 nastri di sicurezza)       PRO (4 nastri di sicurezza)

LUCE DI PROIEZIONE \_\_\_\_\_

- BASE max 1200 (cm)       ALTEZZA max 800(cm)

STAFFE PER L'INSTALLAZIONE \_\_\_\_\_

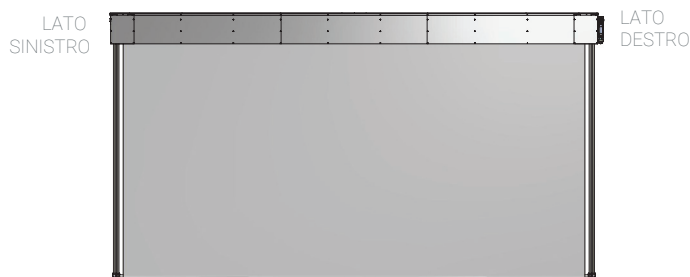
- A SOFFITTO (3 pz)       A SOFFITTO CON BARRE FILETTATE (3 pz)       ALISCAF (3 pz)       GOLFARE (3 pz)       PARETE (3 pz)



# SCREENLINE

## POSIZIONE DEL MOTORE

- LATO DESTRO
- LATO SINISTRO



## PARANCHI A CATENA (3 pz)

- PARANCHI A CATENA LUNGHEZZA 15 M
- ANCORAGGIO A SOFFITTO PARANCHI (3 pz)



## TELECOMANDO



- TELECOMANDO MANUALE CON CAVO 11 M.



- TELECOMANDO RF A PARETE A 2 CANALI

- Alimentazione a batteria - semplice da installare
- Portata del segnale migliorata, maggior affidabilità grazie alla funzione Hop, che permette un inoltra attivo del segnale attraverso ricevitori SOMloq2



- TELECOMANDO RF FREQUENZA FM 868,8 MHZ, FM 868,95 MHZ

## TELA SCHERMO

- WITHE ICE
- PERFORATED
- HOME VISION
- CORAL  
Obbligatoria la presa visione di un campione saldato.

Data

Timbro e Firma