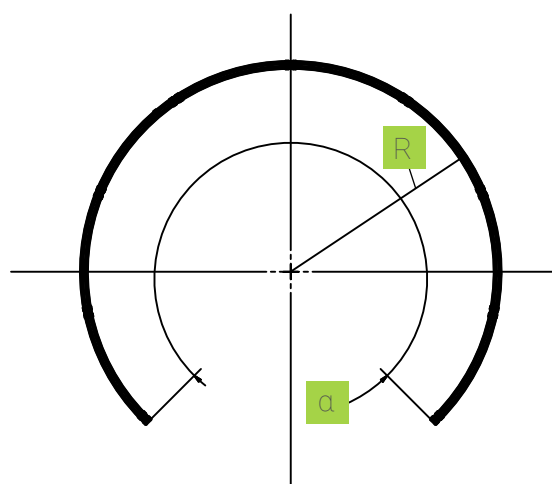
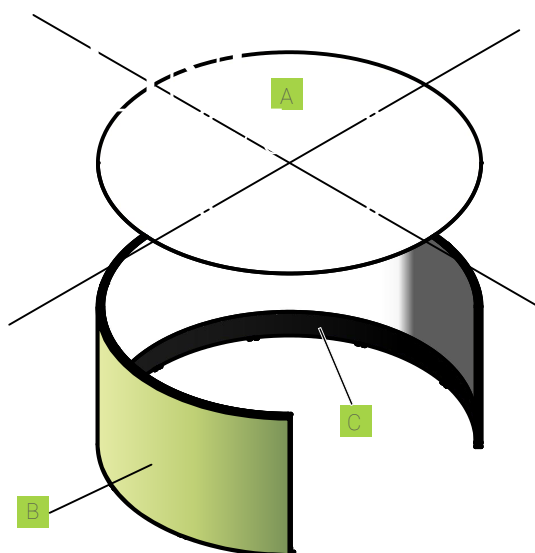


Modulo ARENA

REFERENTE*	E-MAIL
RAGIONE SOCIALE*	
CITTA'- PROVINCIA	TELEFONO*

*Campo obbligatori



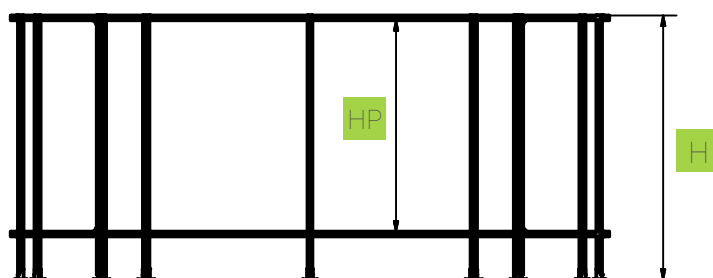
PARAMETRI

R Raggio interno = mm.

α Angolo totale* = °.

HP Altezza proiezione = mm.

H Altezza struttura = mm.



* Se 360°, inviare una mail al commerciale specificando se si richiede una porta (ingresso) e con quali caratteristiche.

OPZIONI

A Copertura superiore. Tela n. → Tele disponibili: 1 Home vision bianca 3 Perforata

B Copertura struttura esterna. Tela n. → 2 Home vision nera 4 Stampa personalizzata

C Drop nero inferiore

Arena sospesa mezzo golfari o altro.

Piedini telescopici. Altezza mm.

Struttura supporto vp. Numero di vp pz.

Distanza della lente vp dalla tela: mm.

Data

Nome e Cognome