



MUSEUM



LIVE & STAGING




WORSHIP



THEATRE



EDUCATIONAL



## New Big Frame

Fast, smart, clean and beautiful.

SCREENLINE  
the screen makes the difference



350 400 450 500 550 600 650 700 750 800 850 900 950 1000 1050 1100 1150 1200 1250 1300



4:3

16:9

16:10



personalizzabile

**Fast** Nuovo telaio con bordo *arrow*: lo schermo si monta rapidamente grazie all'inserimento a pressione della tela nella cava dedicata, eliminando il lento assemblaggio del vecchio bordo occhiali.

**Smart** 5 cave di fissaggio permettono di correggere l'allungarsi e il restringersi della tela in pvc.


**Clean** mai più macchie o lesioni. Il fissaggio della tela avviene verso l'alto.

## New Big Frame



### Scegli la giusta cava

Con telaio più robusto il New big frame raggiunge facilmente importanti dimensioni. Cornice e tela bordo *arrow* offrono uno schermo a cornice nera e tela frontale ad installazione veloce, pulito e confacente i cambi climatici: le 5 cave parallele consentono infatti l'andattamento del telaio all'allungamento e restringimento tipico del pvc (+/-10,4 cm).



Full vision

4:3

16:9

16:10

personalizzabile

350 400 450 500 550 600 650 700 750 800 850 900 950 1000 1050 1100 1150 1200 1250 1300



Il Big Frame diventa Only White. Lo stesso telaio regala il full vision. Semplicemente assemblando una tela più grande nella cava posteriore della cornice otteniamo uno schermo totalmente bianco, perfettamente steso, delle dimensioni importanti.




# OnlyWhite



## Fast, smart, clean and **so beautiful**

Il telaio e la tela *bordo arrow* garantiscono le stesse qualità nel New Bigframe. Velocità e pulizia nel montaggio restano prerogative indiscusse del nuovo schermo. La virtù principale di Only White risulta però essere la bellezza. Semplicemente bianco, perfettamente steso e pulito si impone per eleganza e armonia in ogni sua applicazione, assecondando esigenze e gusti estetici dei più attenti.



# Add & Shape




## Cube & Polyhedrons



Il vero aspetto innovativo di questa nuova famiglia di schermi è la versatilità. Grazie a due accessori appositamente progettati è possibile comporre gli schermi fra loro e creare strutture e configurazioni adatte ad ogni idea architettonica.

Il *bordo arrow* elimina l'utilizzo di anelli, ganci, bottoni ed elastici, assicurando una superficie piana, non ondulata e con la linea perimetrale dello schermo perfettamente diritta. La composizione di più OnlyWhite libera ulteriormente la creatività permettendo la progettazione di installazioni a cubo, a esagono, a portafoglio o altre configurazioni complesse.



## Wallet

Musei, gallerie d'arte, strutture polifunzionali o allestimenti fieristici incontrano finalmente un valido alleato per la scenografia più artistica.


Il disegno del profilo della cornice permette inoltre la trasformazione degli schermi in pannelli decorativi. In uno spazio dedicato è infatti possibile installare un pannello rigido o una tela prestampata.



# Supporti

## Angolo

Installazione facile e sicura.  
Angoli arrotondati.



## Staffe a parete

In alluminio, permettono il fissaggio a parete per installazioni permanenti o semipermanenti.



## Golfari

In acciaio inox, adatti a catene d'acciaio o altri supporti per installazioni su americane o altre strutture.



## Ganci Aliscaf

In acciaio o alluminio, adatti per installazioni su strutture tipo americana.



## Piedini

Piedini regolabili in acciaio, utili in caso di installazioni con schermo appoggiato al suolo.



Diamond



Perforated




Grey High Contrast



Ambra



Dual Vision



Only your fantasy could be a limit.

SCREENLINE

screenline.it